

ProWuhleide e.V. ist ein von in der Wuhleide ak-tiven Institutionen und Einzelpersonen im Jahr 2007 gegründeter gemeinnütziger Verein. Vereinsziel ist die Weiterentwicklung der Wuhleide als Freizeit- und Touristikort für Berlin. Die reiche kulturelle Angebots-vielfalt für alle Altersgruppen, insbesondere Familien, soll nachhaltig unter Achtung und Förderung der öko-logischen Reize und Besonderheiten dieses großen innerstädtischen Waldparks sowie seiner Garten-denkmale entwickelt werden.

Die Wuhleide stellt einen der wichtigsten Erholungs- und Freizeiträume für die Bezirke Treptow-Köpenick und Lichtenberg und Marzahn-Hellersdorf dar. Wald und denkmalgeschützte Parkanlagen bieten interessante Schutzbiotope und ein reiches Naturerleben.

Mit dem europaweit bekannten Kinder-, Jugend- und Familienzentrum FEZ-Berlin, der Berliner Parkreisen-Familienzentrum FEZ-Berlin, der Berliner Parkreisen-bahn, dem Haus für Natur und Umwelt, der Landes-musikakademie Berlin, der Kindel-Bühne Wuhleide, dem Pferdesportpark Karshorst und verschiedenen Übernachtungseinrichtungen verfügt die Wuhleide über eine einmalige, kulturell reiche Angebotsland-schaft für alle Altersgruppen, für Kinder und Jugendli-che im Besonderen. Sportliche und touristische Ange-bote, durch Sportvereine und den Modellpark Berlin Brandenburg erhöhen die Vielfalt der Wuhleide.




Ziel des Vereins ist die nachhal-tige Sicherung und Erweiterung der Angebote in der Wuhlei-de. Insbeson-dere soll die, über den Bezirk Köpenick hin-auswirkende, wichtige Rol-le des Standortes Wuhleide mit seinen vielfältigen Angeboten als Freizeit- und Tourismusschwerpunkt unterstützt und entwickelt werden. Der Verein Pro-Wuhleide e.V. verbindet die verschiedenen Nutzer und beteiligten Organisationen und Behörden unter Berücksichtigung von bestehenden Rahmenbedin-gungen und gemeinsam erarbeiteten Zielvorgaben. Die Entwicklungseleitlinien, die zwischen Verwaltung und Akteuren abgestimmt werden, bilden den Rah-men und die Grundlage für die Tätigkeit des Vereins.


Park Guide


Angebote & Übersichtsplan

 Sport & Fun

 Essen & Imbiss

 Kultur & Bildung

 Natur & Umwelt

 Spiel & Spa

Wuhleide

Ein Park für alle

Wuhleide Park-Guide
 Ein Park für alle
 Gefördert mit Mittel des Treuhänders Dr. Lausch GmbH & Co.
 KG UMWELT UND WIRTSCHAFT, Treuhänder des Landes Berlin

ProWuhleide e.V.
 Straße zum FEZ 2
 12459 Berlin

www.pro-wuhleide.de
 info@pro-wuhleide.de

Kontaktbüro
 FEZ-Berlin
 Straße zum FEZ 2

Layout: steffen maria stritzel/striesell@aol.com
 Ausgabe: 2011/1

Von Sadowa bis zum Park für alle

Wollte man um 1920 vor den Toren Berlins zwischen Köpenick und Karshorst aus der Niederschlesisch-Mär-kischen Eisenbahn aussteigen, so tat man das an der Station Sadowa. Den Namen Bahnhof Wuhleide gibt es erst seit 1929 - seit dem Zeitpunkt, zu dem damit be-gonnen wurde, aus einem großen Teil des Wuhleider Forstes einen Park zu gestalten.

Dieser war durchaus ein beliebter Ausflugspunkt für die zu großer Enge verdammten Berliner. Ein beliebter Anlaufpunkt war das Gartenlokal Sadowa. Nicht nur die Eisenbahnstation wurde nach diesem benannt, im Volksmund wurde die gesamte Wuhleide so bezeichnet. Selbst das heute "An der alten Försterei" genannte Stad-ion, Spielstätte des 1. FC Union, trug damals den Namen "Sadowa". Leider überstand das überaus reizvolle Gar-tenlokal die Wirren der Zeit nicht.

Blicken wir einige Jahre zurück 1911 kaufte das Land Ber-lin das 525 ha große Gelände und verwaltete die Wuh-leide. 1921 gründete der amtierende Oberbürgermeister Böss die Stiftung "Park, Spiel und Sport". Am 13. Mai 1922 folgte der Startschuss zur Neugestaltung des Fors-tes. Die Stadt-verordneten-versammlung beschloss, eine Summe von 4,1 Millionen Mark für den neuen Erholungspark beizusteuern.



Treptower Gartenbaudirektor, plante den Park nach dem Leitgedanken eines "Waldparks" mit naturnahen Waldge-bieten und stellte ihn bis 1931 mithilfe von zahlreichen Arbeitlosen fertig, die im Rahmen produktiver Erwerbs-losenhilfe dort arbeiteten.

Nur wenige friedliche Jahre lang spendete der Park vie-len Familien Ruhe und Erholung. Während des Zweiten Weltkrieges war er Kriegsschauhplatz. Neben Fliegerab-wehrkanonen und Bunkern beherrgte der frühere Ort zehnungslager für Zwangsarbeiter. Nach Kriegsende diente der größte Teil des Geländes 1951, anlässlich des Deutschlandtreffens der Jugend und Studenten, öffnete der Park erneut seine Pforten, nun im Gewand der Pionierrepublik.



Bis zur nächs-ten großen Zä-sur anno 1990 wuchs diese In-stütion zu einer weit über Berlin hinaus bekann-ten Attraktion. Die große Frei-lichtbühne, die Pioneer-(Park-)Eisenbahn und der zum 30. Geburtstag der DDR von Architekt Günter Stahn entworfene „Pio-nierpalast“ (heute FEZ) sind nur einige Beispiele für die Vielzahl an Angeboten, die im Rahmen der organisier-ten DDR-Freizeitgestaltung an jeder Ecke, hinter jedem Baum zu erleben waren. Noch heute profitiert die Wuhleide von dieser Infrastruk-tur und wird sie hoffentlich noch vielen Generationen in immer neuer Gestalt zur Freude aller anbieten können.

mehr Informationen unter www.pro-wuhleide.de

Text: steffen maria stritzel
 ARBLT GmbH

Bildquelle: oberes Bild - Heimatmuseum Köpenick; unteres Bild - ARBLT GmbH

Das Parkmanagement für den Park Wuhleide ist vom ProWuhleide e.V. mit Unterstützung des Bezirksam-tes Treptow-Köpenick, zur nachhaltigen Sicherung einer koordinierten, wirtschaftlichen und ökologischen Entwicklung der Wuhleide eingerichtet worden.

Es dient als zentrale Anlauf-, Koordinations- und Kom-munikationsstelle – sowohl für ansässige und potenti-elle Nutzer und Anlieger als auch für Besucherinnen und Besucher dieses großen, die Bezirke Lichtenberg



und Treptow-Köpenick vereinigenden Grünareals. Weiterentwicklung der Wuhleide als eines der größ-ten und attraktivsten Park- und Waldgebiete Berlins. Hier werden gern Ihre Anregungen und Hinweise zum Geschehen im Park aufgenommen sowie potentielle Investoren beraten und – soweit möglich – unterstützt



Kontaktbüro:
 Straße zum FEZ 2
 Raum 196
 12459 Berlin
 www.pro-wuhleide.de
 Tel.: 030 53071505
 info@pro-wuhleide.de



- Digibet**
Digibet Pferdesportpark Berlin-Karlshorst e.V.
Treskowallee 129, 10318 Berlin
Tel.: 030 - 50 01 71 25
www.pferdesportpark.de

1 Öffnungszeiten:
siehe Veranstaltungsplan
- Licht- und Luftbad Wuhlheide**
An der Wuhlheide 161, 12459 Berlin
Tel.: 030 - 531 10 70

2 Öffnungszeiten:
April - September
- TC Blaugold Wuhlheide**
Treskowallee 209, 126459 Berlin
Tel.: 030 - 531 10 64
Eckehard Jahnke

3 Öffnungszeiten:
Mo.-Fr. 10:00 - 20:00 Uhr
- Modellpark Berlin-Brandenburg**
Eichgestell 4, 12459 Berlin
Tel.: 030 - 47 37 89 70
www.modellparkberlin.de

4 Öffnungszeiten:
April - September
- essentis bio-seminarhotel an der Spree**
Weiskopfstraße 16-17, 12459 Berlin
Tel.: +49 - 30 - 530 05 05
www.essentis-hotel.de
mit der Schiffsanlegestelle: „Wuhlheide“

5
- SJC ARENA Köpenick**
Am Eichgestell 161, 12459 Berlin
Tel: 030 - 53 51 572
Klaus Dieter Melchior

6 Öffnungszeiten:
Mo.-Fr. 9:00 - 20:00 Uhr
Sa. 11:00 - 19:00 Uhr/So geschl.
- FC Karlshorst 1995 e.V.**
An der Wuhlheide 161, 12459 Berlin
Tel.: 030 - 530 141 31
T. Drobisch
www.fc-karlshorst.de

7
- Kleine Schwimmhalle Wuhlheide**
An der Wuhlheide 161, 12459 Berlin
Tel.: 030 - 53 89 29 35

8 Öffnungszeiten:
siehe Aushang
oder telefonische Auskunft
- Haus für Natur und Umwelt (HNU)**
An der Wuhlheide 169, 12459 Berlin
Tel.: 030 - 53 51 986
Thomas Streichan

9 Öffnungszeiten:
Mo.-Fr. 9:00 - 17:00 Uhr
Sa.+So. 10:00 - 16:00 Uhr
- Fuchsbau**
Forum Naturfreundejugend Berlin e. V.
An der Wuhlheide 171, 12459 Berlin
Tel: 030 - 53 54 495
Herr Mathiske

10 Öffnungszeiten:
nur nach Vermietung
- Kindl-Bühne W uhlheide**
Postfach 100240,
Straße zum FEZ 2, 10562 Berlin
Tel.: 030 - 85 75 810
www.wuhlheide.de

11
- Viva an der Kindlbühne**
An der Wuhlheide 195, 12459 Berlin
Tel.: 030 - 67 12 04 89

12 Öffnungszeiten:
April - September



- Wuhlheide Park-Guide
Wuhlheide
Ein Park für alle
- Berliner Parkeisenbahn gGmbH**
An der Wuhlheide 189, 12459 Berlin
Tel: 030 - 53 89 26 60

13 Öffnungszeiten:
April - September
siehe Fahrplan
- Bungalowdorf**
Straße zum FEZ 2, 12459 Berlin
Tel.: 030 - 53 07 12 07

14 Öffnungszeiten:
nach Vermietung
- ÖKO- Insel**
Straße zum FEZ 2, 12459 Berlin
Tel.: 030 - 53071-447
Öffnungszeiten: April - Oktober*
Mi-Do, Sa+So 14:00 - 16:00 Uhr
(ohne Anmeldung)
Di-Do 10:00 - 13:00 Uhr
(mit Anmeldung)

15
- Sport und Spielzeugverleih**
seitlich der FEZ-Schwimmhalle
Tel.: 030 - 53 07 1565
Mobil: 0176 - 96 35 9843
Mariusz Brzezek

16 Öffnungszeiten: April - Sept.
Di-So 10:00-18:00 Uhr
- Kletterturm am FEZ**
Straße zum FEZ 2, 12459 Berlin
Tel.: 030 - 53 78 01 00

17 Öffnungszeiten:
April - September
Terminvereinbarung erbeten!
- FEZ - Berlin**
Straße zum FEZ 2, 12459 Berlin
Tel.: 030 - 53 071 - 0
www.fez-berlin.de

18 Öffnungszeiten:
Di - So
- Landesmusikakademie Berlin**
Straße zum FEZ 2, 12459 Berlin
Tel.: 030 - 53 07 12 03

19 Öffnungszeiten:
siehe Aushang
- Finnhütten am Badesee**
An der Wuhlheide 161, 12459 Berlin
Tel: 030 - 53 50 494

20 Öffnungszeiten:
März - Oktober
10:00-18:00 Uhr
- Jugendverkehrsschule**
An der Wuhlheide 193, 12459 Berlin
Tel.: 030 - 53 01 23 64

21 Öffnungszeiten:
nach Anmeldung!
Mo.-Fr. 8:00 - 16:00 Uhr
- JUWEL e.V.**
Jugendverein im Haus am Badesee
An der Wuhlheide 205, 12459 Berlin
Tel: 030 - 53 19 814

22 Öffnungszeiten:
9:00 - 15 Uhr
- Kletterwald Wuhlheide**
An der Wuhlheide 199, 12459 Berlin
Tel.: 030 - 30 13 52 67
Mobil: 0176- 23451933

23 Öffnungszeiten:
April - Oktober



Spiel & Spaß



Natur & Umwelt



Kultur & Bildung



Essen & Imbiss



Sport & Fun

*änder in den Sommerferien